

فصل پانزدهم

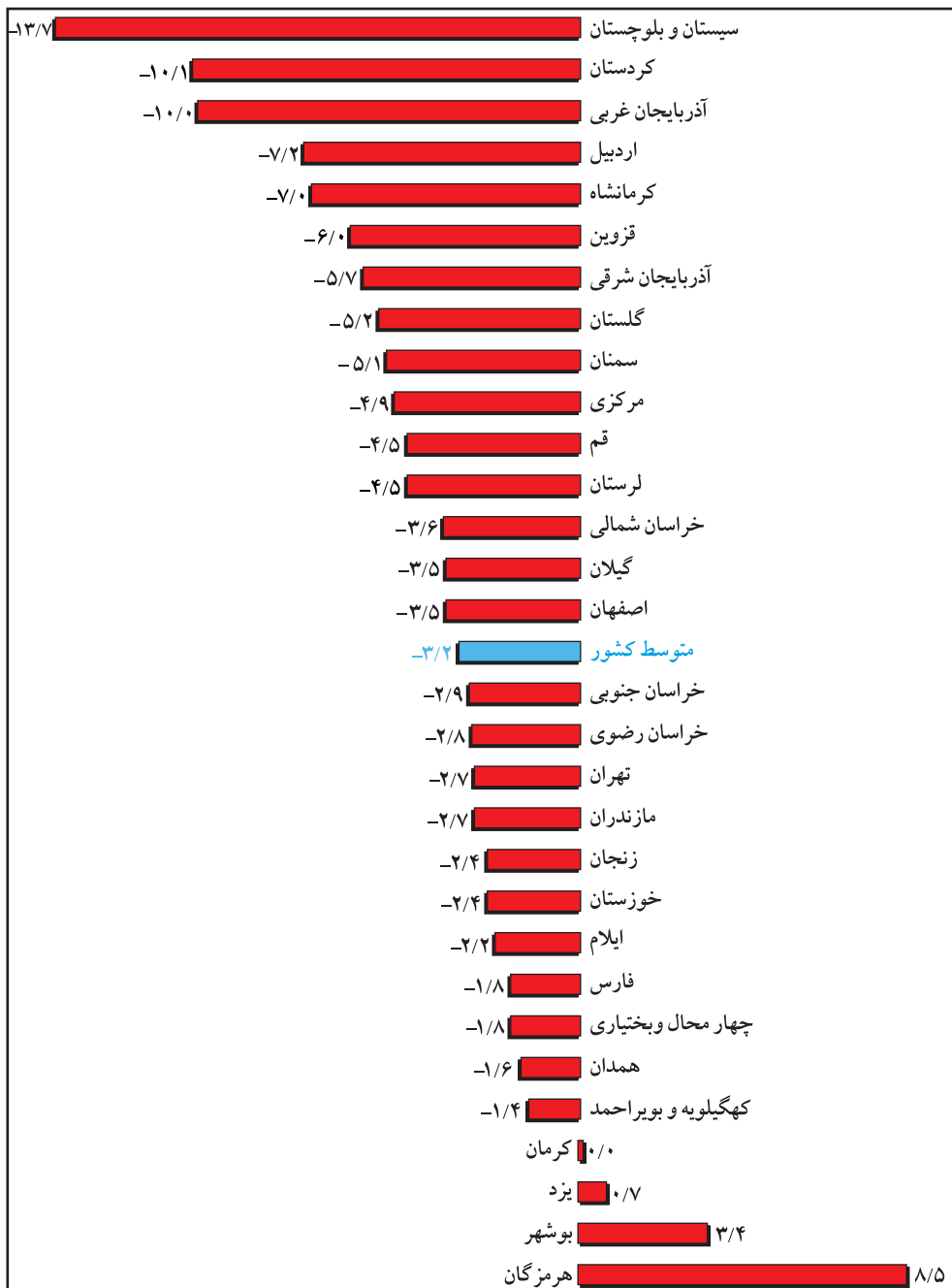
رتبه‌بندی استان‌ها
بر اساس مصرف و
یارانه چهار فرآورده عمده



رتبه‌بندی استان‌های کشور بر اساس رشد مصرف بنزین موتور طی سال‌های ۱۳۸۸-۱۳۸۷

رشد مصرف	میزان مصرف (میلیون لیتر)		نام استان	رتبه
	۱۳۸۸	۱۳۸۷		
۸/۵	۵۵۰	۵۰۷	هرمزگان	۱
۳/۴	۳۷۴	۳۶۲	بوشهر	۲
۰/۷	۴۴۵	۴۴۲	یزد	۳
۰/۰	۹۴۵	۹۴۴	کرمان	۴
-۱/۴	۱۷۳	۱۷۵	کهگیلویه و بویراحمد	۵
-۱/۶	۴۳۳	۴۳۹	همدان	۶
-۱/۸	۲۳۰	۲۳۵	چهارمحال و بختیاری	۷
-۱/۸	۱۵۶۶	۱۵۹۶	فارس	۸
-۲/۲	۱۵۰	۱۵۴	ایلام	۹
-۲/۴	۱۲۳۵	۱۲۶۵	خوزستان	۱۰
-۲/۴	۲۸۸	۲۹۶	زنجان	۱۱
-۲/۷	۱۲۲۹	۱۲۶۳	مازندران	۱۲
-۲/۷	۵۳۹۳	۵۵۴۵	تهران	۱۳
-۲/۸	۱۶۰۳	۱۶۵۰	خراسان رضوی	۱۴
-۲/۹	۲۰۰	۲۰۶	خراسان جنوبی	۱۵
-۳/۲			متوسط کشور	
-۳/۵	۱۷۸۷	۱۸۵۲	اصفهان	۱۶
-۳/۵	۸۷۱	۹۰۳	گیلان	۱۷
-۳/۶	۱۷۸	۱۸۴	خراسان شمالی	۱۸
-۴/۵	۳۷۳	۳۹۱	لرستان	۱۹
-۴/۵	۳۸۹	۴۰۷	قم	۲۰
-۴/۹	۴۵۸	۴۸۲	مرکزی	۲۱
-۵/۱	۲۵۹	۲۷۳	سمنان	۲۲
-۵/۲	۴۰۸	۴۳۱	گلستان	۲۳
-۵/۷	۹۶۶	۱۰۲۵	آذربایجان شرقی	۲۴
-۶/۰	۴۱۷	۴۴۴	قزوین	۲۵
-۷/۰	۴۹۴	۵۳۱	کرمانشاه	۲۶
-۷/۲	۳۲۰	۳۴۵	اردبیل	۲۷
-۱۰/۰	۷۹۷	۸۸۵	آذربایجان غربی	۲۸
-۱۰/۱	۳۷۸	۴۲۱	کردستان	۲۹
-۱۳/۷	۷۲۶	۸۴۲	سیستان و بلوچستان	۳۰

نمودار رتبه بندی استان های کشور بر اساس رشد مصرف بنزین موتور طی سال های ۱۳۸۸-۱۳۸۷





رتبه‌بندی استان‌های کشور بر اساس میزان مصرف بنزین موتور در سال ۱۳۸۸

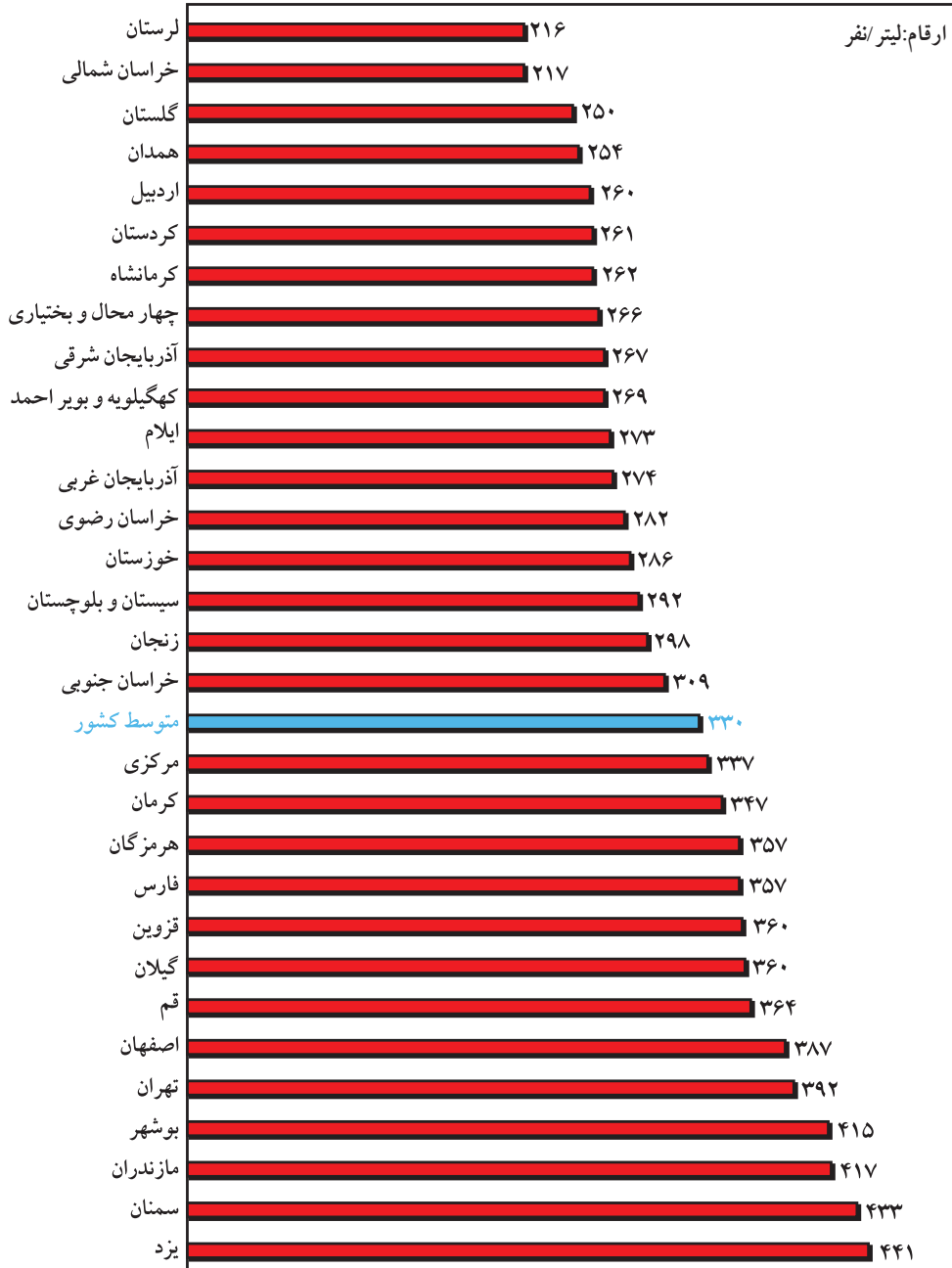
رتبه	نام استان	مصرف میلیون لیتر	جمعیت نفر	مساحت کیلومتر مربع
۱	تهران	۵,۳۹۳	۱۳,۷۶۱,۹۶۷	۱۸,۸۱۴
۲	اصفهان	۱,۷۸۷	۴,۶۱۹,۰۲۲	۱۰۷,۰۲۹
۳	خراسان رضوی	۱,۶۰۳	۵,۶۷۸,۱۸۶	۱۴۴,۶۸۱
۴	فارس	۱,۵۶۶	۴,۳۸۳,۲۶۸	۱۲۲,۶۰۸
۵	خوزستان	۱,۲۳۵	۴,۳۲۲,۶۲۰	۶۴,۰۵۵
۶	مازندران	۱,۲۲۹	۲,۹۵۰,۰۱۱	۲۳,۷۰۱
۷	اذربایجان شرقی	۹۶۶	۳,۶۲۴,۰۴۶	۴۵,۶۵۰
۸	کرمان	۹۴۵	۲,۷۲۵,۴۷۱	۱۸۰,۸۳۶
۹	گیلان	۸۷۱	۲,۴۱۶,۰۸۹	۱۴,۰۴۲
۱۰	اذربایجان غربی	۷۹۷	۲,۹۰۸,۰۱۸	۳۷,۴۳۷
۱۱	سیستان و بلوچستان	۷۲۶	۲,۴۸۷,۰۸۱	۱۸۱,۷۸۵
۱۲	هرمزگان	۵۵۰	۱,۴۴۲,۰۱۷	۷۰,۶۶۹
۱۳	کرمانشاه	۴۹۴	۱,۸۸۵,۲۴۸	۲۴,۹۹۸
۱۴	مرکزی	۴۵۸	۱,۳۶۱,۰۰۲	۲۹,۱۳۰
۱۵	یزد	۴۴۵	۱,۰۰۹,۲۸۵	۱۲۹,۲۸۵
۱۶	همدان	۴۳۳	۱,۷۰۱,۶۳۸	۱۹,۳۶۸
۱۷	قزوین	۴۱۷	۱,۱۶۰,۱۴۲	۱۵,۵۴۹
۱۸	گلستان	۴۰۸	۱,۶۳۴,۰۱۹	۲۰,۱۹۵
۱۹	قم	۳۸۹	۱,۰۶۶,۶۶۴	۱۱,۵۲۶
۲۰	کردستان	۳۷۸	۱,۴۴۶,۴۵۷	۲۹,۱۳۷
۲۱	بوشهر	۳۷۴	۹۰۰,۳۰۰	۲۲,۷۴۳
۲۲	لرستان	۳۷۳	۱,۷۲۶,۳۰۲	۲۸,۲۹۴
۲۳	اردبیل	۳۲۰	۱,۲۳۱,۳۶۹	۱۷,۸۰۰
۲۴	زنجان	۲۸۸	۹۶۸,۹۲۱	۲۱,۷۷۳
۲۵	سمنان	۲۵۹	۵۹۸,۲۳۳	۹۷,۴۹۱
۲۶	چهارمحال و بختیاری	۲۳۰	۸۶۶,۳۵۵	۱۶,۳۳۲
۲۷	خراسان جنوبی	۲۰۰	۶۴۶,۳۰۸	۶۹,۵۵۵
۲۸	خراسان شمالی	۱۷۸	۸۱۸,۰۷۸	۲۸,۴۳۴
۲۹	کهگیلویه و بویراحمد	۱۷۳	۶۴۲,۷۹۷	۱۵,۵۰۴
۳۰	ایلام	۱۵۰	۵۵۰,۷۲۷	۲۰,۱۳۳
	جمع	۲۳,۶۳۶	۷۱۵۳۲۰۶۲	۱,۶۲۸,۵۵۴

رتبه بندی استان های کشور بر اساس سرانه مصرف بنزین موتور در سال ۱۳۸۸

رتبه	نام استان	مصرف میلیون لیتر	جمعیت نفر	سرانه مصرف لیتر
۱	یزد	۴۴۵	۱,۰۰۹,۲۸۵	۴۴۱
۲	سمنان	۲۵۹	۵۹۸,۲۳۳	۴۳۳
۳	مازندران	۱۲۲۹	۲,۹۵۰,۱۱۴	۴۱۷
۴	بوشهر	۳۷۴	۹۰۰,۳۰۰	۴۱۵
۵	تهران	۵,۳۹۳	۱۳,۷۶۱,۹۶۷	۳۹۲
۶	اصفهان	۱,۷۸۷	۴,۶۱۹,۰۲۲	۳۸۷
۷	قم	۳۸۹	۱,۰۶۶,۶۶۴	۳۶۴
۸	گیلان	۸۷۱	۲,۴۱۶,۰۸۹	۳۶۰
۹	قزوین	۴۱۷	۱,۱۶۰,۱۴۲	۳۶۰
۱۰	فارس	۱,۵۶۶	۴,۳۸۳,۲۶۸	۳۵۷
۱۱	هرمزگان	۵۵۰	۱,۴۴۲,۱۱۷	۳۵۷
۱۲	کرمان	۹۴۵	۲,۷۲۵,۴۷۱	۳۴۷
۱۳	مرکزی	۴۵۸	۱,۳۶۱,۰۵۲	۳۳۷
	متوسط کشور			۳۳۰
۱۴	خراسان جنوبی	۲۰۰	۶۴۶,۳۰۸	۳۰۹
۱۵	زنجان	۲۸۸	۹۶۸,۹۲۱	۲۹۸
۱۶	سیستان و بلوچستان	۷۲۶	۲,۴۸۷,۰۸۱	۲۹۲
۱۷	خوزستان	۱,۲۳۵	۴,۳۲۲,۶۲۰	۲۸۶
۱۸	خراسان رضوی	۱,۶۰۳	۵,۶۷۸,۱۸۶	۲۸۲
۱۹	آذربایجان غربی	۷۹۷	۲,۹۰۸,۱۸۶	۲۷۴
۲۰	ایلام	۱۵۰	۵۵۰,۷۲۷	۲۷۳
۲۱	کهگیلویه و بویراحمد	۱۷۳	۶۴۲,۷۹۷	۲۶۹
۲۲	آذربایجان شرقی	۹۶۶	۳,۶۲۴,۰۴۶	۲۶۷
۲۳	چهارمحال و بختیاری	۲۳۰	۸۶۶,۳۵۵	۲۶۶
۲۴	کرمانشاه	۴۹۴	۱,۸۸۵,۲۴۸	۲۶۲
۲۵	کردستان	۳۷۸	۱,۴۴۶,۴۵۷	۲۶۱
۲۶	اردبیل	۳۲۰	۱,۲۳۱,۳۶۹	۲۶۰
۲۷	همدان	۴۳۳	۱,۷۰۱,۶۳۸	۲۵۴
۲۸	گلستان	۴۰۸	۱,۶۳۴,۰۱۹	۲۵۰
۲۹	خراسان شمالی	۱۷۸	۸۱۸,۰۷۸	۲۱۷
۳۰	لرستان	۳۷۳	۱,۷۲۶,۳۰۲	۲۱۶



نمودار رتبه‌بندی استان‌های کشور بر اساس سرانه مصرف بنزین موتور در سال ۱۳۸۸

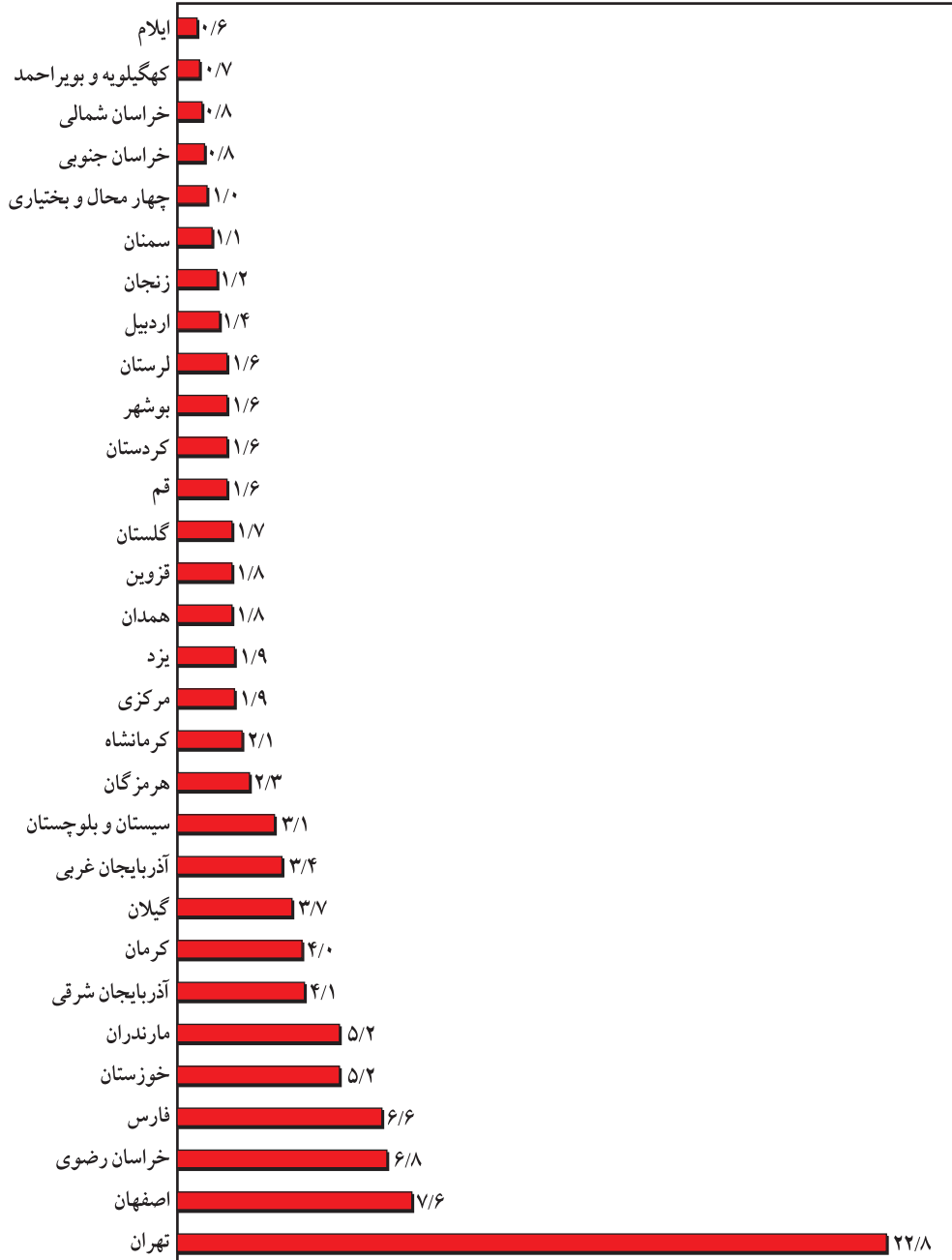


رتبه بندی استان های کشور بر اساس درصد سهم مصرف بنزین موتور از مصرف کل کشور در سال ۱۳۸۸

رتبه	نام استان	مصرف میلیون لیتر	جمعیت نفر	در صد سهم هر استان از کل مصرف
۱	تهران	۵,۳۹۳	۱۳,۷۶۱,۹۶۷	۲۲/۸
۲	اصفهان	۱,۷۸۷	۴,۶۱۹,۰۲۲	۷/۶
۳	خراسان رضوی	۱,۶۰۳	۵,۶۷۸,۱۸۶	۶/۸
۴	فارس	۱,۵۶۶	۴,۳۸۳,۲۶۸	۶/۶
۵	خوزستان	۱,۲۳۵	۴,۳۲۲,۶۲۰	۵/۲
۶	مازندران	۱,۲۲۹	۲,۹۵۰,۱۱۴	۵/۲
۷	اذربایجان شرقی	۹۶۶	۳,۶۲۴,۰۴۶	۴/۱
۸	کرمان	۹۴۵	۲,۷۲۵,۴۷۱	۴/۰
۹	گیلان	۸۷۱	۲,۴۱۶,۰۸۹	۳/۷
۱۰	اذربایجان غربی	۷۹۷	۲,۹۰۸,۱۸۶	۳/۴
۱۱	سیستان و بلوچستان	۷۳۶	۲,۴۸۷,۰۸۱	۳/۱
۱۲	هرمزگان	۵۵۰	۱,۴۴۲,۱۱۷	۲/۳
۱۳	کرمانشاه	۴۹۴	۱,۸۸۵,۲۴۸	۲/۱
۱۴	مرکزی	۴۵۸	۱,۳۶۱,۰۵۲	۱/۹
۱۵	یزد	۴۴۵	۱,۰۰۹,۲۸۵	۱/۹
۱۶	همدان	۴۳۳	۱,۷۰۱,۶۳۸	۱/۸
۱۷	قزوین	۴۱۷	۱,۱۶۰,۱۴۲	۱/۸
۱۸	گلستان	۴۰۸	۱,۶۳۴,۰۱۹	۱/۷
۱۹	قم	۳۸۹	۱,۰۶۶,۶۶۴	۱/۶
۲۰	کردستان	۳۷۸	۱,۴۴۶,۴۵۷	۱/۶
۲۱	بوشهر	۳۷۴	۹۰۰,۳۰۰	۱/۶
۲۲	لرستان	۳۷۳	۱,۷۲۶,۳۰۲	۱/۶
۲۳	اردبیل	۳۲۰	۱,۲۳۱,۳۶۹	۱/۴
۲۴	زنجان	۲۸۸	۹۶۸,۹۲۱	۱/۲
۲۵	سمنان	۲۵۹	۵۹۸,۲۳۳	۱/۱
۲۶	چهار محال و بختیاری	۲۳۰	۸۶۶,۳۵۵	۱/۰
۲۷	خراسان جنوبی	۲۰۰	۶۴۶,۳۰۸	۰/۸
۲۸	خراسان شمالی	۱۷۸	۸۱۸,۰۷۸	۰/۸
۲۹	کهگیلویه و بویراحمد	۱۷۳	۶۴۲,۷۹۷	۰/۷
۳۰	ایلام	۱۵۰	۵۵۰,۷۲۷	۰/۶



نمودار رتبه‌بندی استان‌ها بر اساس درصد سهم مصرف بنزین از مصرف کل کشور در سال ۱۳۸۸



رتبه بندی استان های کشور بر اساس یارانه بنزین موتور در سال ۱۳۸۸

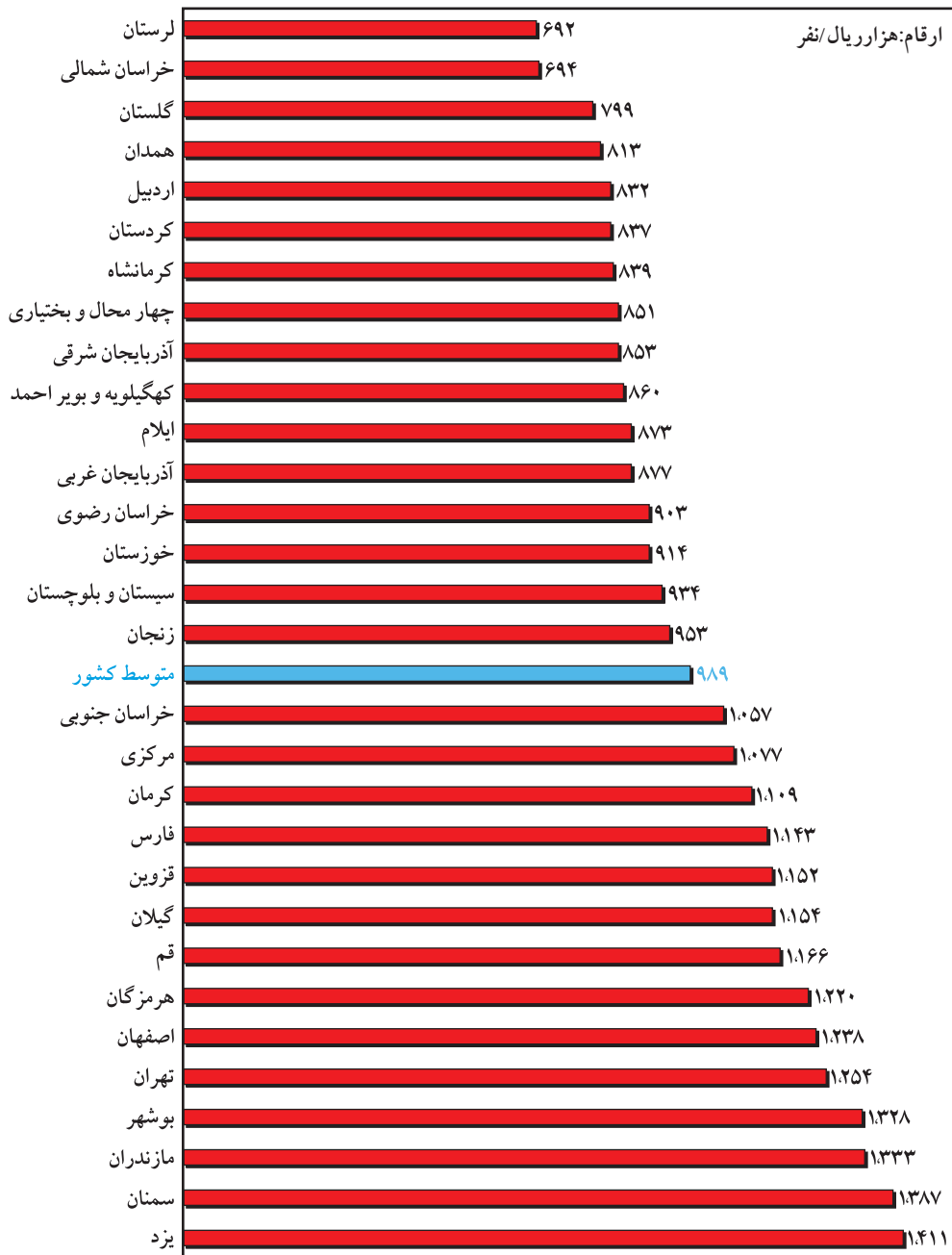
رتبه	نام استان	یارانه میلیارد ریال	یارانه میلیون دلار	جمعیت نفر	سزانه یارانه هزار ریال
۱	تهران	۱۷,۲۵۸	۱,۸۵۶	۱۳,۷۶۱,۹۶۷	۱,۲۵۴
۲	اصفهان	۵,۷۱۹	۶۱۵	۴,۶۱۹,۰۲۲	۱,۲۳۸
۳	خراسان رضوی	۵,۱۲۸	۵۵۱	۵,۶۷۸,۱۸۶	۹۰۳
۴	فارس	۵,۰۱۲	۵۳۹	۴,۳۸۳,۲۶۸	۱,۱۴۳
۵	خوزستان	۳,۹۵۱	۴۲۵	۴,۳۲۲,۶۲۰	۹۱۴
۶	مازندران	۳,۹۳۳	۴۲۳	۲,۹۵۰,۱۱۴	۱,۳۳۳
۷	آذربایجان شرقی	۳,۰۹۲	۳۳۳	۳,۶۲۴,۰۴۶	۸۵۳
۸	کرمان	۳,۰۲۲	۳۲۵	۲,۷۲۵,۴۷۱	۱,۱۰۹
۹	گیلان	۲,۷۸۷	۳۰۰	۲,۴۱۶,۰۸۹	۱,۱۵۴
۱۰	آذربایجان غربی	۲,۵۵۱	۲۷۴	۲,۹۰۸,۱۸۶	۸۷۷
۱۱	سیستان و بلوچستان	۲,۳۲۴	۲۵۰	۲,۴۸۷,۰۸۱	۹۳۴
۱۲	هرمزگان	۱,۷۶۰	۱۸۹	۱,۴۴۲,۱۱۷	۱,۲۲۰
۱۳	کرمانشاه	۱,۵۸۱	۱۷۰	۱,۸۸۵,۲۴۸	۸۳۹
۱۴	مرکزی	۱,۴۶۶	۱۵۸	۱,۳۶۱,۰۵۲	۱,۰۷۷
۱۵	یزد	۱,۴۲۴	۱۵۳	۱,۰۰۹,۲۸۵	۱,۴۱۱
۱۶	همدان	۱,۳۸۴	۱۴۹	۱,۷۰۱,۶۳۸	۸۱۳
۱۷	قزوین	۱,۳۳۶	۱۴۴	۱,۱۶۰,۱۴۲	۱,۱۵۲
۱۸	گلستان	۱,۳۰۶	۱۴۰	۱,۶۳۴,۰۱۹	۷۹۹
۱۹	قم	۱,۲۴۴	۱۳۴	۱,۰۶۶,۶۶۴	۱,۱۶۶
۲۰	کردستان	۱,۲۱۰	۱۳۰	۱,۴۴۶,۴۵۷	۸۳۷
۲۱	بوشهر	۱,۱۹۶	۱۲۹	۹۰۰,۳۰۰	۱,۳۲۸
۲۲	لرستان	۱,۱۹۴	۱۲۸	۱,۷۲۶,۳۰۲	۶۹۲
۲۳	اردبیل	۱,۰۲۵	۱۱۰	۱,۲۳۱,۳۶۹	۸۳۲
۲۴	زنجان	۹۲۳	۹۹	۹۶۸,۹۲۱	۹۵۳
۲۵	سمنان	۸۳۰	۸۹	۵۹۸,۲۳۳	۱,۳۸۷
۲۶	چهار محال و بختیاری	۷۳۷	۷۹	۸۶۶,۳۵۵	۸۵۱
۲۷	خراسان جنوبی	۶۳۹	۶۹	۶۴۶,۳۰۸	۹۸۹
۲۸	خراسان شمالی	۵۶۸	۶۱	۸۱۸,۰۷۸	۶۹۴
۲۹	کهگیلویه و بویراحمد	۵۵۳	۵۹	۶۴۲,۷۹۷	۸۶۰
۳۰	ایلام	۴۸۱	۵۲	۵۵۰,۷۲۷	۸۷۳
	جمع	۷۵,۶۳۴	۸,۱۳۳	۷۱,۵۳۲,۰۶۲	۱,۰۵۷



رتبه‌بندی استان‌های کشور بر اساس سرانه یارانه بنزین موتور در سال ۱۳۸۸

رتبه	نام استان	یارانه میلیارد ریال	یارانه میلیون دلار	سرانه یارانه هزار ریال
۱	یزد	۱،۴۲۴	۱۵۳	۱،۴۱۱
۲	سمنان	۸۳۰	۸۹	۱،۳۸۷
۳	مازندران	۳،۹۳۳	۴۲۳	۱،۳۳۳
۴	بوشهر	۱،۱۹۶	۱۲۹	۱،۳۲۸
۵	تهران	۱۷،۲۵۸	۱،۸۵۶	۱،۲۵۴
۶	اصفهان	۵،۷۱۹	۶۱۵	۱،۲۳۸
۷	هرمزگان	۱،۷۶۰	۱۸۹	۱،۲۲۰
۸	قم	۱،۲۴۴	۱۳۴	۱،۱۶۶
۹	گیلان	۲،۷۸۷	۳۰۰	۱،۱۵۴
۱۰	قزوین	۱،۳۳۶	۱۴۴	۱،۱۵۲
۱۱	فارس	۵،۰۱۲	۵۳۹	۱،۱۴۳
۱۲	کرمان	۳،۰۲۲	۳۲۵	۱،۱۰۹
۱۳	مرکزی	۱،۴۶۶	۱۵۸	۱،۰۷۷
	متوسط			۱،۰۵۷
۱۴	خراسان جنوبی	۶۳۹	۶۹	۹۸۹
۱۵	زنجان	۹۲۳	۹۹	۹۵۳
۱۶	سیستان و بلوچستان	۲،۳۲۴	۲۵۰	۹۳۴
۱۷	خوزستان	۳،۹۵۱	۴۲۵	۹۱۴
۱۸	خراسان رضوی	۵،۱۲۸	۵۵۱	۹۰۳
۱۹	آذربایجان غربی	۲،۵۵۱	۲۷۴	۸۷۷
۲۰	ایلام	۴۸۱	۵۲	۸۷۳
۲۱	کهگیلویه و بویراحمد	۵۵۳	۵۹	۸۶۰
۲۲	آذربایجان شرقی	۳،۰۹۲	۳۳۳	۸۵۳
۲۳	چهارمحال و بختیاری	۷۳۷	۷۹	۸۵۱
۲۴	کرمانشاه	۱،۵۸۱	۱۷۰	۸۳۹
۲۵	کردستان	۱،۴۱۰	۱۳۰	۸۳۷
۲۶	اردبیل	۱،۰۲۵	۱۱۰	۸۳۲
۲۷	همدان	۱،۳۸۴	۱۴۹	۸۱۳
۲۸	گلستان	۱،۳۰۶	۱۴۰	۷۹۹
۲۹	خراسان شمالی	۵۶۸	۶۱	۶۹۴
۳۰	لرستان	۱،۱۹۴	۱۲۸	۶۹۲

نمودار رتبه بندی استان های کشور بر اساس سرانه یارانه بنزین موتور در سال ۱۳۸۸

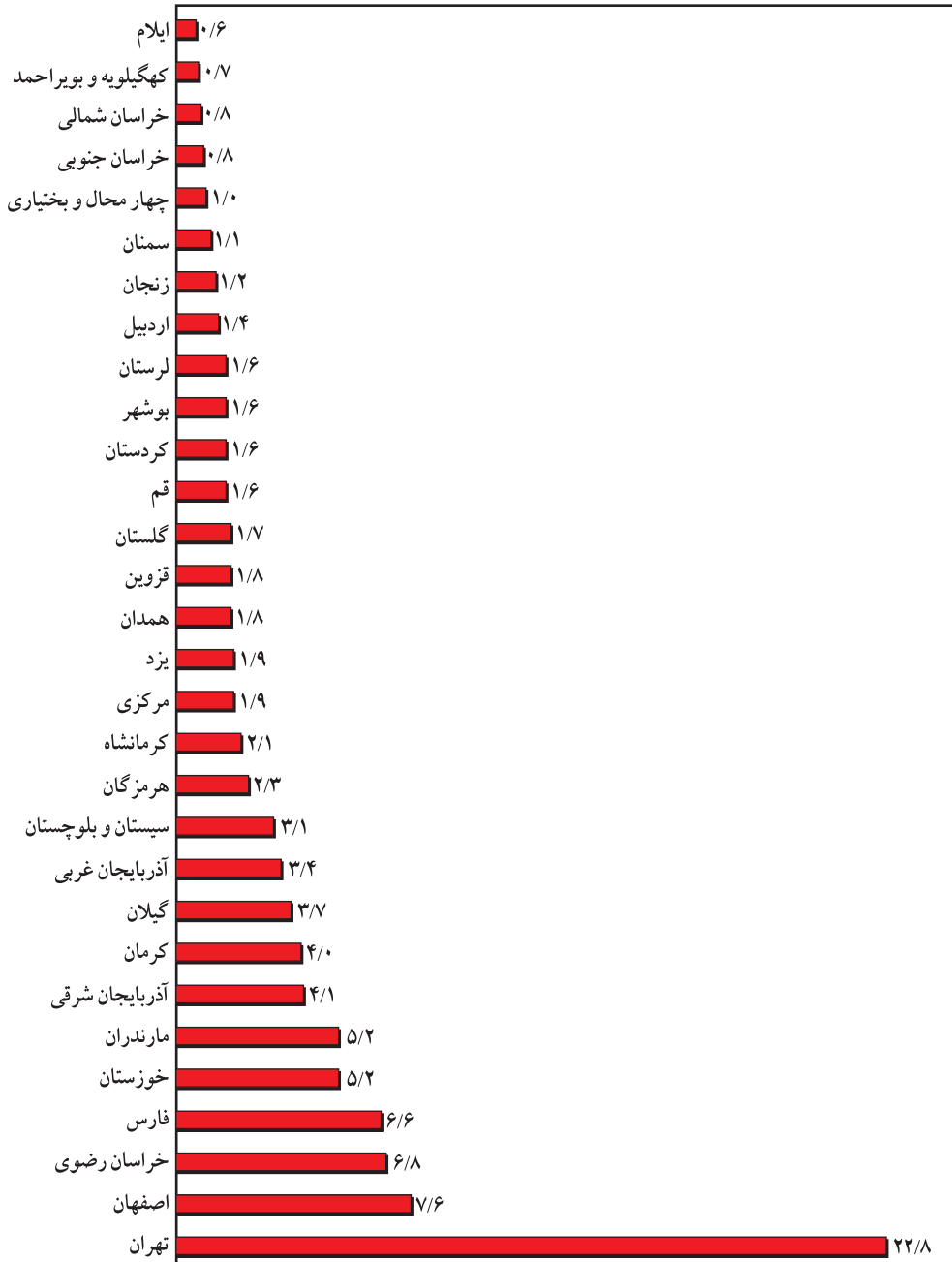




رتبه‌بندی استان‌های کشور بر اساس درصد سهم یارانه بنزین موتور از کل کشور در سال ۱۳۸۸

رتبه	نام استان	یارانه	یارانه	در صد یارانه هر استان از کل یارانه بنزین
		میلیارد ریال	میلیون دلار	
۱	تهران	۱۷،۲۵۸	۱،۸۵۶	۲۲/۸
۲	اصفهان	۵،۷۱۹	۶۱۵	۷/۶
۳	خراسان رضوی	۵،۱۲۸	۵۵۱	۶/۸
۴	فارس	۵،۰۱۲	۵۳۹	۶/۶
۵	خوزستان	۳،۹۵۱	۴۲۵	۵/۲
۶	مازندران	۳،۹۳۳	۴۲۳	۵/۲
۷	آذربایجان شرقی	۳،۰۹۲	۳۳۳	۴/۱
۸	کرمان	۳،۰۲۲	۳۲۵	۴/۰
۹	گیلان	۲،۷۸۷	۳۰۰	۳/۷
۱۰	آذربایجان غربی	۲،۵۵۱	۲۷۴	۳/۴
۱۱	سیستان و بلوچستان	۲،۳۲۴	۲۵۰	۳/۱
۱۲	هرمزگان	۱،۷۶۰	۱۸۹	۲/۳
۱۳	کرمانشاه	۱،۵۸۱	۱۷۰	۲/۱
۱۴	مرکزی	۱،۴۶۶	۱۵۸	۱/۹
۱۵	یزد	۱،۴۲۴	۱۵۳	۱/۹
۱۶	همدان	۱،۳۸۴	۱۴۹	۱/۸
۱۷	قزوین	۱،۳۳۶	۱۴۴	۱/۸
۱۸	گلستان	۱،۳۰۶	۱۴۰	۱/۷
۱۹	قم	۱،۲۴۴	۱۳۴	۱/۶
۲۰	کردستان	۱،۲۱۰	۱۳۰	۱/۶
۲۱	بوشهر	۱،۱۹۶	۱۲۹	۱/۶
۲۲	لرستان	۱،۱۹۴	۱۲۸	۱/۶
۲۳	اردبیل	۱،۰۲۵	۱۱۰	۱/۴
۲۴	زنجان	۹۲۳	۹۹	۱/۲
۲۵	سمنان	۸۳۰	۸۹	۱/۱
۲۶	چهارمحال و بختیاری	۷۳۷	۷۹	۱/۰
۲۷	خراسان جنوبی	۶۳۹	۶۹	۰/۸
۲۸	خراسان شمالی	۵۶۸	۶۱	۰/۸
۲۹	کهگیلویه و بویراحمد	۵۵۳	۵۹	۰/۷
۳۰	ایلام	۴۸۱	۵۲	۰/۶

رتبه بندی استان های کشور بر اساس درصد سهم بارانه بنزین موتور از کل کشور در سال ۱۳۸۸





رتبه‌بندی استان‌های کشور بر اساس رشد مصرف نفت سفید طی سال‌های ۱۳۸۸-۱۳۸۷

رتبه	نام استان	میزان مصرف (میلیون لیتر)		رشد مصرف
		۱۳۸۸	۱۳۸۷	
۱	لرستان	۲۰۲	۲۲۲	۹/۹
۲	سیستان و بلوچستان	۳۱۰	۳۴۰	۹/۶
۳	کهگیلویه و بویراحمد	۵۳	۵۸	۹/۱
۴	قزوین	۱۲۴	۱۳۰	۴/۳
۵	خوزستان	۷۵	۷۷	۳/۰
۶	فارس	۲۹۷	۳۰۵	۲/۸
۷	خراسان شمالی	۱۳۰	۱۳۳	۲/۳
۸	هرمزگان	۲۲	۲۱	۰/۰
۹	زنجان	۱۷۶	۱۷۳	-۱/۶
۱۰	خراسان جنوبی	۲۲۳	۲۱۹	-۱/۷
۱۱	اردبیل	۱۷۷	۱۷۴	-۱/۷
۱۲	چهارمحال و بختیاری	۷۱	۷۰	-۲/۰
۱۳	خراسان رضوی	۵۸۸	۵۷۴	-۲/۳
۱۴	کرمان	۲۰۱	۱۹۶	-۲/۵
۱۵	گیلان	۳۹۱	۳۷۴	-۴/۵
۱۶	همدان	۱۷۳	۱۶۵	-۴/۹
۱۷	گلستان	۱۴۰	۱۳۱	-۶/۱
۱۸	کرمانشاه	۳۲۷	۳۰۱	-۷/۷
	متوسط کشور			-۸/۳
۱۹	مرکزی	۱۱۹	۱۰۸	-۸/۷
۲۰	بوشهر	۳۷	۳۴	-۹/۰
۲۱	آذربایجان شرقی	۲۷۰	۲۴۰	-۱۱/۳
۲۲	یزد	۱۲۳	۱۰۸	-۱۲/۰
۲۳	کردستان	۴۱۳	۳۶۴	-۱۲/۰
۲۴	اصفهان	۲۲۷	۱۹۵	-۱۴/۳
۲۵	مازندران	۴۰۴	۳۴۶	-۱۴/۵
۲۶	ایلام	۱۱۹	۹۹	-۱۷/۰
۲۷	سمنان	۴۶	۳۸	-۱۷/۸
۲۸	آذربایجان غربی	۹۳۸	۷۷۰	-۱۷/۹
۲۹	قم	۲۶	۲۱	-۲۰/۶
۳۰	تهران	۳۳۴	۱۹۸	-۴۰/۵